



1 Roues
Sous le Châssis

2 4/6 Ridelles
Démontables Facilement

3 Plancher en Bois
Antidérapant

4 Flèche Soudée
Galvanisée à Chaud

5 Freinée
et Non Freinée



Spécifications techniques :

MODELE	PTAC	POIDS VIDE	CHARGE UTILE	ESSIEUX	ROUES	DIMENSIONS HORS TOUT	DIMENSIONS CAISSE UTILE	FLÈCHE SOUDÉE
N300	500/750 Kg	370 Kg	380 Kg	2x750 Kg NF	155/70R13	427x168x107cm	300x155x40cm	En V
N320F216	1600 Kg*	471 Kg	1129 Kg	2x1000 Kg	165R13C	454x182x111cm	320x168x40cm	En V
N320F220	2000 Kg*	475 Kg	1525 Kg	2x1000 Kg	165R13C	454x182x111cm	320x168x40cm	En V
N420F213	1300 Kg*	592 Kg	708 Kg	2x750 Kg	165/70R13	568x229x107cm	420x215x40cm	En V
N420F220	2000 Kg*	658 Kg	1342 Kg	2x1000 Kg	165R13C	568x229x111cm	420x215x40cm	En V

*Détarage possible

Options disponibles :

[Voir détails dans tarifs]



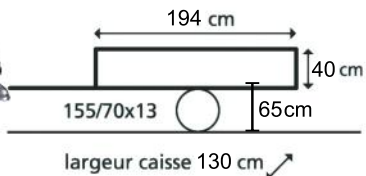
GAMME NORDIKA

Ridelles Tôle



N205

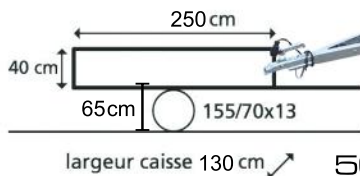
DIMENSIONS UTILES :



PTAC :
500 / 600 / 750 Kg

N255

DIMENSIONS UTILES :



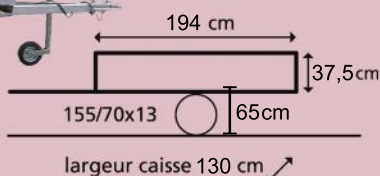
PTAC :
500 / 600 / 750 Kg

Ridelles Bois



N205B

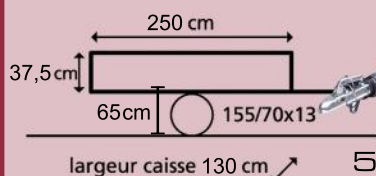
DIMENSIONS UTILES :



PTAC :
500 / 600 / 750 Kg

N255B

DIMENSIONS UTILES :



PTAC :
500 / 600 / 750 Kg

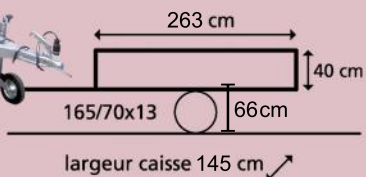
**Bagagères
Utilitaires**

Non Freinée



N260

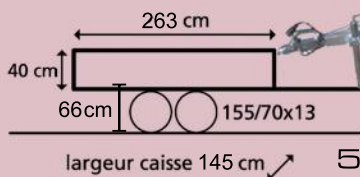
DIMENSIONS UTILES :



PTAC :
500 / 600 / 750 Kg

N262

DIMENSIONS UTILES :



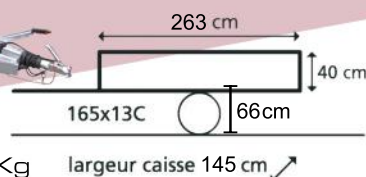
PTAC :
500 / 600 / 750 Kg

Freinée



N260F113

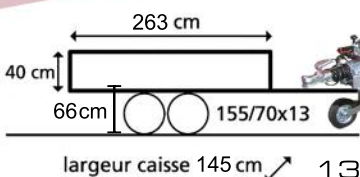
DIMENSIONS UTILES :



PTAC :
1300 / 1200 / 1000 Kg

N262F213

DIMENSIONS UTILES :



PTAC :
1300 / 1200 / 1000 Kg